

令和5年度 英語「話すこと」及び生徒質問紙調査 学習eポータル「L-Gate」及びMEXCBT操作 簡易マニュアル

(2023/3/28 版)



L-Gate[®]



MEXCBT

メクビット

L-Gate
(株式会社内田洋行)


本件に関する問合せ先は、本マニュアルの最終ページに記載しています。

本資料は、英語「話すこと」及び質問紙調査のオンライン実施に係る 学習eポータル「L-Gate」の操作手順に限って記載しています。

上記調査に関する詳細な手順や留意事項等は、必ず「令和5年度全国学力・学習状況調査【中学校】英語「話すこと」及び生徒質問紙調査オンライン実施マニュアル」（以下「オンライン実施マニュアル」という。）を参照してください。（学力調査Webシステムで提供されます。）

●学力調査Webシステム

URL : <https://www.gakuchouchu.mext.go.jp>



オンライン実施マニュアル

また、学習eポータル「L-Gate」の機能全般について記載をしたMEXCBT運用マニュアルは、MEXCBT運用支援サイトまたはL-Gate公式サイトから確認できます。

●MEXCBT運用支援サイト

URL : <https://support2.mexcbt.mext.go.jp/>



●L-Gate公式サイト MEXCBT操作マニュアル

URL : https://www.info.l-gate.net/mexcbt_manual/



対応ブラウザについて


- MEXCBTの問題（調査）プログラムはすべてWebブラウザで動作します。『Microsoft Edge』、『Apple Safari』、『Google Chrome』のいずれかのWebブラウザの最新バージョンを利用してください。「最新」と表示されていない場合は、英語「話すこと」や質問紙調査が実施できない可能性がありますので、設置管理者にアップデートについて相談してください。

○：対応（各ブラウザの最新バージョンに対応）
<ul style="list-style-type: none"> Microsoft Edge Google Chrome Apple Safari

×：非対応
<ul style="list-style-type: none"> Microsoft Internet Explorer11 Mozilla Firefox

- タブレット端末でも利用できますが、iPad miniやスマートフォン等の小さい画面サイズには対応していません。

**動作しないなどの場合は
オンライン実施マニュアルの
FAQ等もご確認ください**



オンライン実施マニュアル

フィルタリングの解除について

- 学習eポータルへログイン（サインイン）できない場合や、問題（調査）プログラムの画面が開かない場合等は、以下のドメインについて、フィルタリングやポップアップブロック等の制限がかかっている場合があります。閲覧、データのやり取りが可能になるように設定いただけるよう、校内の情報（ICT）担当者と状況を確認の上、設置管理者に連絡してください。
- 令和4年度中に事前検証①、②でMEXCBTを使用していれば、通常、再度の設定は不要ですが、端末やネットワーク機器の更新があった場合や転入等により新たに使用する端末が増えた場合には、設定が必要となることが考えられます。

MEXCBT関連

https://*.mexcbt.mext.go.jp

L-Gate関連

<https://お客様用文字列.l-gate.net>

<https://お客様用文字列-adm.l-gate.net>

<https://お客様用文字列-mng.l-gate.net>

<https://お客様用文字列-api.l-gate.net>

※ お客様用文字列は、申込団体ごとに異なります。

調査プログラムの教員確認について

- 配信した問題（調査）プログラムの内容を教員が確認・解答したい場合は、問題配信時の設定で「自分に配信する」をチェックしてください。（本簡易マニュアル「3. 問題を配信する（教員向け）」参照）
- 教員が確認のために問題（調査）プログラムに接続をする際には、絶対に生徒用のオンラインログイン番号を利用せず、「**オンラインログイン番号（問題確認用）**」を利用してください。（オンライン実施マニュアル参照）
- 問題（調査）プログラムの確認は、当日実施校用は4月18日9:00から、期間内実施校用は4月19日9:00から可能となります。

1. はじめに (続き)



学習eポータルアカウントの年度更新作業について

- 4月1日以降、生徒がログインをすると以下のような画面が表示される場合がありますので、各自で所属クラスを選択するよう指示をしてください。

生徒自身は修正できません

誤ったクラスを選択した場合や、所属するクラスが存在しない場合は、管理権限のあるアカウントの「利用者管理」機能で修正・クラス追加等を行ってください。

学習eポータル「L-Gate」の年次更新の実施時期とテスト配信について

年次更新	L-Gate上のテスト配信対象	転入生の対応	
		団体内の転校	団体外からの転校
学力調査 前 に年次更新	2023年度 中3	<ul style="list-style-type: none">学校の変更を実施実際に所属するクラスに登録する	<ul style="list-style-type: none">アカウントの新規作成実際に所属するクラスに登録する
学力調査 後 に年次更新	2022年度 中2	<ul style="list-style-type: none">学校の変更を実施2022年度の任意のクラス（実際には所属していない）に登録する	<ul style="list-style-type: none">アカウントの新規作成2022年度の任意のクラス（実際には所属していない）に登録する

- 学校/クラス単位で調査プログラムを配信している場合には、配信後に該当クラスに転入してきた生徒への追加配信作業は不要です。

L-Gateへのログイン (サインイン) について

L-Gateにアクセスして、IDとパスワードを入力し、「サインイン」をクリックまたはタップしてください。

- サインインをすると、ホーム画面が表示されます。
- 教員は、MEXCBTに接続し、英語「話すこと」の問題を配信してください。（「3. 問題を配信する（教員向け）」参照）
- 生徒は、「あなたへのテスト」から、配信された問題を選択し、解答します。（「4. 問題を解答する（生徒向け）」参照）

【サインイン画面】



ログイン画面は3種類あり、お客様の契約内容によって表示が変わります。

【ホーム画面】



ログイン後、上のホーム画面が表示されます。

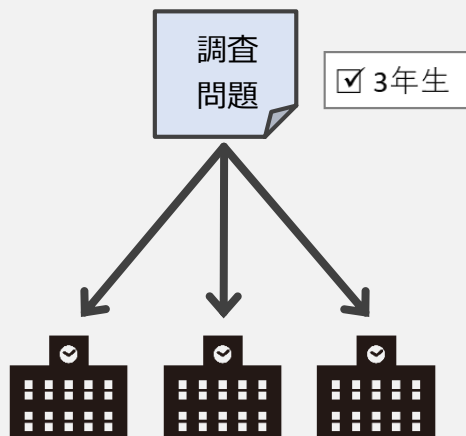
- SSOユーザーをご利用の場合は、次のURLより、ログインしてください。
※URLのお客様用文字列部分は、団体ごとに表記が異なります。
 - <https://お客様用文字列.l-gate.net>
- L-Gateローカルユーザーをご利用の場合は、次のURLよりログインしてください。
 - <https://お客様用文字列.l-gate.net/login>

L-Gateでの配信設定について

- L-Gateには教育委員会を含む学校設置者向けの全体管理機能があり、各学校に対して、MEXCBTの問題を一斉配信することができます。実施日が同じ学校が複数ある場合に便利です。
- 学校内で教員がクラスや個別の生徒を選択してMEXCBTの問題を配信することができるため、配慮版問題が必要な生徒に個別に問題を配信することができます。

教育委員会（全体管理者機能）

一斉配信



学年を指定して各学校に配信



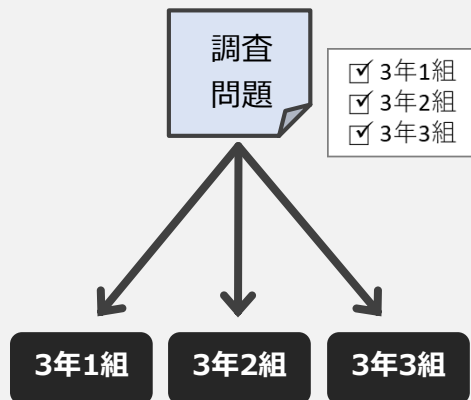
L-Gateのマニュアルを見る

外部サイトへ



学校

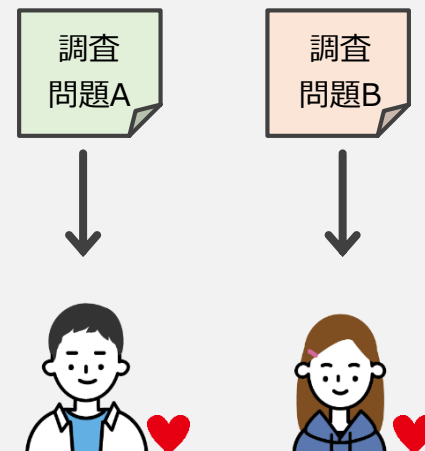
クラス配信



学年・クラスを選んで配信



個別配信



個別に応じた配信



本マニュアルでは学校が行う配信方法について記述します。

L-Gateでの配信設定について

- 管理画面の「MEXCBTテスト管理」画面を開き、「新規作成」ボタンをクリックまたはタップします。

a. 左側のメニューに「MEXCBTテスト」のアイコンがある場合



画面右上のメニューから「管理画面」を開きます。



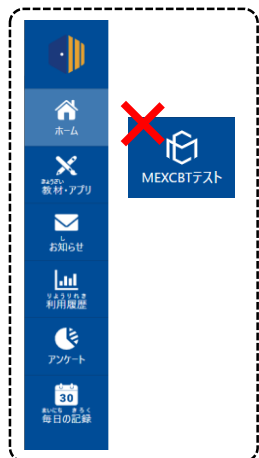
左側のメニューまたは画面中央の「MEXCBTテスト管理」をクリックまたはタップします。



「MEXCBTテスト管理」画面が開きます。「新規作成」ボタンをクリックまたはタップします。



b. 左側のメニューに「MEXCBTテスト」のアイコンがない場合



「教材・アプリ」画面から「MEXCBT 教員」をクリックまたはタップします。



(次ページに続く)

L-Gateでの配信設定について

- 「テストグループの新規作成」画面が開くので、各項目を下表の通りに入力し、「保存」ボタンをクリックまたはタップします。

- 配信した問題の内容を設定者自身が確認・解答したい場合は、チェックしてください。
- 確認時は「オンラインログイン番号（問題確認用）」を利用してください。（オンライン実施マニュアル参照）

⚠ 生徒用のオンラインログイン番号は利用しないでください

(次ページに続く)

名称	英語「話すこと」 の設定	生徒質問紙調査 の設定
テストグループ名称	「令和5年度 英語「話すこと」」と設定します。	「令和5年度 質問紙調査」と設定します。
解答期間	当日実施校：実施指定日（令和5年4月18日）の12:00～夕方までを選択します。 期間内実施校：実施指定日の実施時間～夕方までを選択します。	実施指定日の朝～夕方までを選択します。
配信対象者	調査を実施する対象学級またはユーザーを選択します。 （令和5年度中学3年生のクラス・ユーザーに対して配信します。） 特別な配慮が必要な場合は、配信対象者を限定してください。	調査を実施する対象学級またはユーザーを選択します。 （令和5年度中学3年生のクラス・ユーザーに対して配信します。） 特別な配慮が必要な場合は、配信対象者を限定してください。
テスト種別	必修	必修

L-Gateでの配信設定について

- テストグループの設定が完了したら、「テストを追加」から、調査で使用する調査プログラムを検索、配信します。（検索条件は次ページ参照）

「テストグループの新規作成」画面が閉じ、「MEXCBTテスト管理」画面のテストグループ一覧に「令和5年度 英語「話すこと」」が追加されます。作成したテストグループの左にある「+」ボタンをクリックまたはタップします。

「テストを追加」ボタンが表示されるので、クリックまたはタップします。

テストグループ名	テスト種別	状態	解答期間	操作
令和5年度 英語「話すこと」	必修	解答期間中	2023/03/20 15:40 から 2023/03/31 23:59 まで	[+]
令和5年度 質問紙調査	必修	解答期間中	2023/03/22 09:48 から 2023/03/31 23:59 まで	[+]



テストグループ名	テスト種別	状態	解答期間	解答状態	操作
令和5年度 英語「話すこと」	必修	解答期間中	2023/03/20 15:40 から 2023/03/31 23:59 まで	解答なし	[+]

+ 令和5年度 英語「話すこと」

+ テストを追加

(次ページに続く)

英語「話すこと」調査プログラムの検索について

検索画面が表示されたら、以下の条件で「検索」をクリックします。

<4/18当日実施校>

タブ	: 問題の種類から選ぶ
問題の種類	: 【R5全国学調】_4月18日用_通常 又は 【R5全国学調】_4月18日用_配慮対応
形式	: 複数問題形式

<期間内実施校>

タブ	: 問題の種類から選ぶ
問題の種類	: 【R5全国学調】_4月19日以降用_通常 又は 【R5全国学調】_4月19日以降用_配慮対応
形式	: 複数問題形式

テストを選択

MEXCBT

教科から選ぶ		問題の種類から選ぶ	
問題の種類 ※必須	日本数学検定協会_実用数学技能検定_過去問	形式 ※必須	<input checked="" type="radio"/> 複数問題形式 <input type="radio"/> 一問一答形式
学年	【R5全国学調】_4月18日_通常	教科	
級	【R5全国学調】_4月18日_配慮対応		
タイトル	【R5全国学調】_4月19日以降用_通常		
	【R5全国学調】_4月19日以降用_配慮対応		
	文部科学省_入門問題		
	文部科学省_全国学力・学習状況調査_過去問		
	文部科学省_中卒認定試験過去問掲載		

検索

配信する問題（調査）プログラムについて(英語「話すこと」問題プログラム)

- 英語「話すこと」問題プログラムは、以下の7種類搭載される予定です。
- 特別な配慮を必要としない場合は、問題の種類を「【R5全国学調】_XXXX_通常」で検索し、「【XXXX】R5 英語「話すこと」（通常）」を配信してください。
※ XXXXは当日実施校、期間内実施校により異なります。
- 特別な配慮を必要とする生徒の実施については、オンライン実施マニュアルを参照してください。
- 配信が可能になるのは4月3日（月）からとなる予定です。

<通常：問題の種類「【R5全国学調】_4月18日用_通常」または「【R5全国学調】_4月19日以降用_通常」で検索>

MEXCBTで検索する問題タイトル名称 〔問題プログラムの種別〕		プログラムの内容と主な対象
4/18当日実施校	4/19以降期間内実施校	
【4/18用】R5 英語「話すこと」（通常）	【4/19以降用】R5 英語「話すこと」（通常）	・特別な配慮を必要としない場合は、このプログラムを配信

<特別な配慮が必要場合：問題の種類「【R5全国学調】_4月18日用_配慮対応」または「【R5全国学調】_4月19日以降用_配慮対応」で検索>

MEXCBTで検索する問題タイトル名称 〔問題プログラムの種別〕		プログラムの内容と主な対象
4/18当日実施校	4/19以降期間内実施校	
【4/18用】R5 英語「話すこと」（点字+時間延長） 〔点字問題プログラム〕	【4/19以降用】R5 英語「話すこと」（点字+時間延長） 〔点字問題プログラム〕	・解答時間1.5倍、点字問題用補助資料を使用 ・視覚障害のある生徒へ配信
【4/18用】R5 英語「話すこと」（拡大文字+時間延長） 〔拡大文字問題プログラム〕	【4/19以降用】R5 英語「話すこと」（拡大文字+時間延長） 〔拡大文字問題プログラム〕	・解答時間1.3倍、拡大された文字で表示 ・視覚障害のある生徒へ配信
【4/18用】R5 英語「話すこと」（スクリプト表示+時間延長） 〔スクリプト表示問題プログラム〕	【4/19以降用】R5 英語「話すこと」（スクリプト表示+時間延長） 〔スクリプト表示問題プログラム〕	・解答時間1.3倍、問題音声の内容が画面上に文字として表示 ・聴覚障害のある生徒へ配信 ※ ただし、右耳・左耳それぞれの平均聴力レベルが60dB以上の生徒は実施しないこととする可
【4/18用】R5 英語「話すこと」（代筆解答） 〔代筆解答プログラム〕	【4/19以降用】R5 英語「話すこと」（代筆解答） 〔代筆解答プログラム〕	・問題はなく、記述解答欄のみを搭載 ・聴覚障害、肢体不自由、病弱、場面かん黙など、本人による口述解答が難しい場合、教員等代筆者へ配信
【4/18用】R5 英語「話すこと」（時間延長） 〔時間延長問題プログラム〕	【4/19以降用】R5 英語「話すこと」（時間延長） 〔時間延長問題プログラム〕	・解答時間1.3倍 ・肢体不自由・病弱等その他の障害のある生徒へ配信
【4/18用】R5 英語「話すこと」（ルビ振り+時間延長） 〔ルビ振り問題プログラム〕	【4/19以降用】R5 英語「話すこと」（ルビ振り+時間延長） 〔ルビ振り問題プログラム〕	・解答時間1.3倍、ルビ有り ・日本語指導が必要な生徒へ配信

配信する問題（調査）プログラムについて（生徒質問紙調査プログラム）

- 「生徒質問紙」調査プログラムは、以下の3種類搭載される予定です。
- 生徒質問紙の調査プログラムは、オンライン実施に決定した学校でのみ検索可能となっています。令和5年度は、希望校のうちオンライン実施は約20万人に限定されており、希望をしたすべての学校がオンライン実施に決定しているものではありませんので御留意ください。
- 特別な配慮を必要としない場合は、問題の種類を「【R5全国学調】_XXXX_通常」で検索し、「【XXXX】R5「生徒質問紙」（通常）」を配信してください。
※ XXXXは当日実施校、期間内実施校により異なります。
- 特別な配慮を必要とする生徒の実施については、オンライン実施マニュアルを参照してください。
- 配信が可能になるのは4月3日（月）からとなる予定です。

＜通常：問題の種類「【R5全国学調】_4月18日用_通常」または「【R5全国学調】_4月19日以降用_通常」で検索＞

MEXCBTで検索する問題タイトル名称 〔調査プログラムの種別〕		プログラムの内容と主な対象
4/18当日実施校	4/19以降期間内実施校	
【4/18用】R5「生徒質問紙」（通常）	【4/19以降用】R5「生徒質問紙」（通常）	・特別な配慮を必要としない場合は、このプログラムを配信

＜特別な配慮が必要場合：問題の種類「【R5全国学調】_4月18日用_配慮対応」または「【R5全国学調】_4月19日以降用_配慮対応」で検索＞

MEXCBTで検索する問題タイトル名称 〔調査プログラムの種別〕		プログラムの内容と主な対象
4/18当日実施校	4/19以降期間内実施校	
【4/18用】R5「生徒質問紙」（拡大文字） 〔拡大文字調査プログラム〕	【4/19以降用】R5「生徒質問紙」（拡大文字） 〔拡大文字調査プログラム〕	・拡大された文字で表示 ・視覚障害のある生徒へ配信
【4/18用】R5「生徒質問紙」（ルビ振り） 〔ルビ振り調査プログラム〕	【4/19以降用】R5「生徒質問紙」（ルビ振り） 〔ルビ振り調査プログラム〕	・ルビ有り ・日本語指導が必要な生徒へ配信

解答する問題の選択について

- 生徒は「MEXCBTテスト」画面を開きます。

a. 左側のメニューに「MEXCBTテスト」のアイコンがある場合



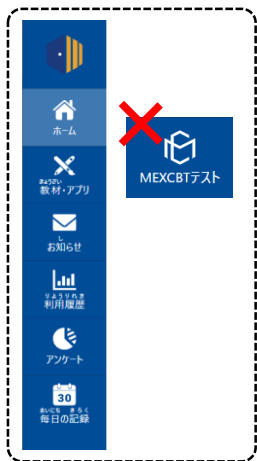
左側のメニューの「MEXCBTテスト」をクリックまたはタップします。



「MEXCBTテスト」画面が開きます。



b. 左側のメニューに「MEXCBTテスト」のアイコンがない場合



「教材・アプリ」画面から「MEXCBT 生徒」をクリックまたはタップします。



(次ページに続く)

解答する問題の選択について

- 配信されている「令和5年度 英語「話すこと」」または「令和5年度 質問紙調査」を選択します。
- 表示されたテスト一覧から解答するテストの「テストを始める」をクリックまたはタップします。

a. 学校から問題を配信した場合

「必修のテスト」タブを選択し、「令和5年度 英語「話すこと」」をクリックまたはタップします。



- テスト一覧が表示されます。
- 解答するテストの「テストを始める」をクリックまたはタップすると新しいタブが開き、テストに答えることができます。



b. 全体管理者から問題を配信した場合

「一斉配信テスト」タブを選択し、「令和5年度 英語「話すこと」」をクリックまたはタップします。



テストを始める

既に解答が完了している場合には、「テストを始める」をクリックまたはタップしてオンラインログイン番号を入力した時に右のような画面が表示されます。もう一度答えることはできません。

サーバーエラー

受験回数の上限に達しました。



(次ページに続く)

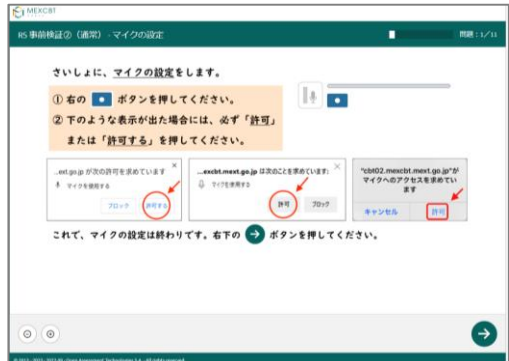
- ※ テストグループをクリックすると、グループに所属するテストの一覧が表示されます。
- ※ 「必修のテスト」と「自習のテスト」は教員から、「一斉配信テスト」は全体管理者より配信されたテストが確認できます。
- ※ テストグループは「ホーム」画面の「あなたへのテスト」から確認することもできます。

オンラインログイン番号の入力、問題への解答について

- 「テストを始める」をクリックまたはタップすると、オンラインログイン番号を入力する画面が表示されます。
- オンラインログイン番号は、カメラを利用して二次元コードを読み取ります。
- オンラインログイン番号を読み取り、「はじめる」をクリックまたはタップすると、英語「話すこと」調査プログラムが始まります。
- 画面の指示に従って、問題への解答を進めます。

- ※ 英語「話すこと」及び生徒質問紙調査では、**個別のオンラインログイン番号**を利用します。（調査問題冊子と同梱配送される解答（回答）用紙①表紙に記載されています。）
- ※ 利用するオンラインログイン番号や、進行の詳細、ヘッドセットやカメラの設定等に関する留意事項についてはオンライン実施マニュアルを参照してください。

＜オンラインログイン番号入力画面＞ ＜問題解答画面例：1ページ目＞ ＜問題解答画面例：2ページ目以降＞



画面が表示されたらすぐに動画再生ボタンをクリックしてください

＜解答時の留意事項＞

調査プログラムへの解答中は、途中でタブを閉じないように気を付けてください。途中でタブを「×」で閉じてしまった場合は、学習eポータルから途中から開きなおすことが可能です。ただし、英語「話すこと」においては各問題に制限時間があり、自動遷移で問題が進みますので、途中からの再開は問題への解答ができなくなることがあります。また、配信した問題の解答可能回数は1回となっています。問題を初めから再度実施したい場合は、「3. 問題を配信する」の手順からもう一度配信してください。

途中でタブを閉じないこと！



確認する問題の選択について

- 管理画面の「MEXCBTテスト管理」画面を開きます。
- 「令和5年度 英語「話すこと」」のテストグループの「対象者と実施結果を確認」ボタンをクリックまたはタップします。


a. 左側のメニューに「MEXCBTテスト」のアイコンがある場合

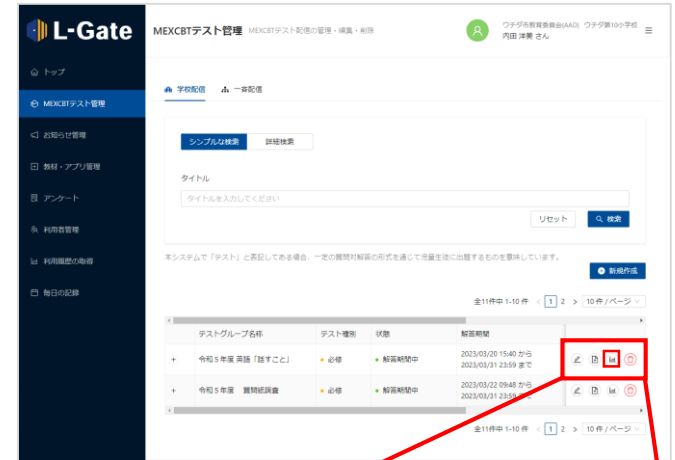


画面右上のメニューから「管理画面」を開きます。

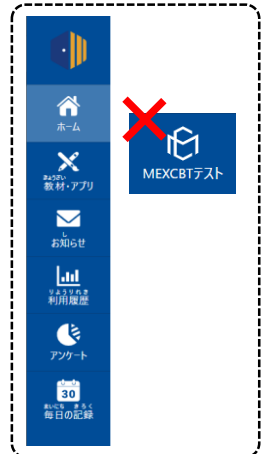
左側のメニューまたは画面中央の「MEXCBTテスト管理」をクリックまたはタップします。



- MEXCBTテスト管理画面が開きます。
- 「令和5年度 英語「話すこと」」のテストグループの「対象者と実施結果を確認」ボタン  をクリックまたはタップします。



b. 左側のメニューに「MEXCBTテスト」のアイコンがない場合



「教材・アプリ」画面から「MEXCBT 教員」をクリックまたはタップします。



(次ページに続く)

確認する問題の選択について

- 「テスト配信対象者と実施状況の確認」画面が開き、配信対象者が一覧で表示されます。
- 1 / 1 テスト完了、「採点待ち」が表示されていれば、実施が最後まで完了しています。(英語「話すこと」は自動採点はされません)

- ① の「氏名」をクリックまたはタップすると、ユーザー単位の結果が確認できます。
- ② の「テスト名」をクリックまたはタップすると、テスト単位の結果が確認できます。
- ③ の得点横の「R」をクリックまたはタップすると個別の解答内容を確認できます。

テスト配信対象者と実施状況の確認

テストグループ名
令和5年度 英語「話すこと」
配信対象者
100名

クラス
2022年度

役割
役割を選択してください

リセット 検索

CSVエクスポート

全1件中 1-1 件 < 1 > 50 件 / ページ

氏名	クラス名	出席番号	学習の進捗	テスト結果
内田 太郎	2022年度 1年1組		1 / 1 テスト完了	0 / 0 R 採点待ち
内田 洋子	2022年度 1年1組		1 / 1 テスト完了	0 / 0 R 採点待ち

① 内田 太郎

② [R5全国学調]_4月18日用_通常 ⓘ

③ 0 / 0 R 採点待ち

① ユーザー単位の結果を確認できます。

テスト配信対象者と実施状況の確認

テストグループ名
令和5年度 英語「話すこと」
配信対象者
100名

内田 太郎 さんのテスト結果

テスト名
[R5全国学調]_4月18日用_通常

得点横
0 / 0 R

完了時刻
2023/04/18 15:00

解答の進捗
1 / 1 テスト完了

合計の得点
0 / 0 / 100

キャンセル

② テスト単位の結果を確認できます。

テスト配信対象者と実施状況の確認

テストグループ名
令和5年度 英語「話すこと」
配信対象者
100名

[R5全国学調]_4月18日用_通常

解答状況一覧

全1件中 1-1 件 < 1 > 10 件 / ページ

氏名	得点横	完了時刻	解答の進捗
内田 太郎	0 / 0 R	2023/04/18 15:00	50%
内田 洋子	0 / 0 R	2023/04/18 15:00	0%
内田 太郎	0 / 0 R	2023/04/18 15:00	0%
内田 太郎	0 / 0 R	2023/04/18 15:00	0%
内田 太郎	0 / 0 R	2023/04/18 15:00	0%

合計得点
50%

平均点
0

最高点
0

キャンセル

③ 新しいタブが開き、個別のテストの解答内容を確認することができます。

MEICRT

動画再生ボタンを押してください

© 2023 MEICRT. All rights reserved.

確認する問題の選択について

- 生徒は「MEXCBTテスト」画面を開きます。

a. 左側のメニューに「MEXCBTテスト」のアイコンがある場合



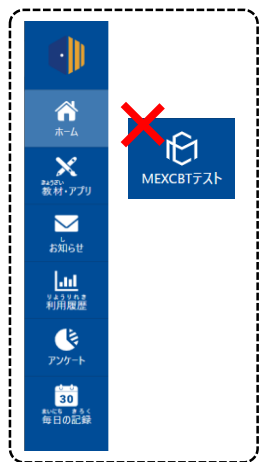
左側のメニューの「MEXCBTテスト」をクリックまたはタップします。



「MEXCBTテスト」画面が開きます。



b. 左側のメニューに「MEXCBTテスト」のアイコンがない場合



「教材・アプリ」画面から「MEXCBT 生徒」をクリックまたはタップします。



(次ページに続く)

確認する問題の選択について

- 「令和5年度 英語「話すこと」」のテストグループを選択します。
- 「テスト結果を見る」タブを選択し、「結果をくわしく見る」をクリックし受検状況や解答内容（音声データ）を確認します。

a. 学校から問題を配信した場合

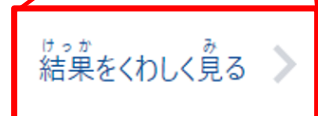
「必修のテスト」タブを選択し、「令和5年度 英語「話すこと」」をクリックまたはタップします。



- 「テスト結果を見る」のタブをクリックまたはタップすると、テスト結果一覧が表示されます。
- 結果を確認したいテストの「結果をくわしく見る」をクリックまたはタップします。

b. 全体管理者から問題を配信した場合

「一斉配信テスト」タブを選択し、「令和5年度 英語「話すこと」」をクリックまたはタップします。



(次ページに続く)

- ※ テストグループをクリックすると、グループに所属するテストの一覧が表示されます。
- ※ 「必修のテスト」と「自習のテスト」は教員から、「一斉配信テスト」は全体管理者より配信されたテストが確認できます。
- ※ テストグループは「ホーム」画面の「あなたへのテスト」から確認することもできます。

確認する問題の選択について

「結果をくわしく見る」が押せない（グレーになっている）場合

解答データの提出が完了していない可能性があります。

再度「テストを受ける」から調査プログラムを開き、最終ページで「終了」ボタンをクリックしてください。その際、「再受検する」となった場合は先に進まず、タブを閉じてください。

ウチダ市教育委員会(AAD) 2023年3月23日 木曜日 11:27
ウチダ第10小学校 内田 洋子 さん

ホーム > MEXCBTテスト > MEXCBTテスト詳細ページ

2023年4月18日 ~ 2023年4月18日
必修
令和5年度 英語「話すこと」
内田 洋美

テストを受ける テスト結果を見る

とくめん	まんてん
得点	満点
【4/18用】R5「生徒質問紙」(通常)	- / 0

結果をくわしく見る

結果をくわしく見る

音声データの確認について

- 「結果をくわしく見る」をクリックすると、問題の一覧が左側に表示されます。
 - 左側のメニューから、再生したい問題を選びます。
 - 解答音声再生ボタン「▶」をクリックまたはタップすると、録音した音声データが再生されます。
- ※黒い画面内にある動画再生ボタンと間違えないようにご注意ください。
 ※左側のメニューで「結果」とついている行 をクリックしないと画面が切り替わりません。

The screenshot shows the MEXCBT interface. On the left is a menu with items like 'Part-1', 'マイクの設定', '解答の進め方', '録音の練習', '待機', '大問 1', '大問 1 (1)', '大問 1 (1) 結果 (cc9)', '大問 1 (2)', '大問 1 (3)', '大問 1 (4)', '大問 2', and '終了'. The '大問 1 (1) 結果 (cc9)' item is highlighted with a blue box. A callout points to this item, stating: '左側のメニューから、音声を再生したい問題を選びます。' Another callout points to the '大問 1 (1) 結果 (cc9)' item, stating: '「大問 1 (1)」ではなく、その下に表示される「結果」とついている行を選択してください。(各問題同様)'. The main area shows a video player with a black screen and a play button icon. A callout points to the play button, stating: '← 動画再生ボタンを押してください'. Below the video player is a control bar with a microphone icon, a mute icon, and a play button icon. A callout points to the play button in the control bar, stating: '実施終了後、「結果を見る」画面で「▶」ボタンをクリックまたはタップすると、録音した音声データが再生されます。' At the bottom left, there is a green button with a left arrow and the text '次へ'.

再実施が必要な場合（問題の再配信）

- 既に解答が完了している場合には、「テストを始める」をクリックまたはタップしてオンラインログイン番号を入力した時に右のような画面が表示されます。もう一度答えることはできません。
- 再度、テストグループの作成（3. 問題を配信する（教員向け））から行き、問題の再配信を行ってください。
- 再実施をする場合は、原則として、実施指定日当日に行ってください（放課後等）。



【後日再実施を行う場合】

- やむを得ない事情により、**学校単位**で実施指定日での実施を見送ることになった場合、**中学校調査コールセンターにご連絡ください**(公立学校は設置管理者である教育委員会を通じてご連絡ください。)。
 - 実施期間内で再度希望日程を提示していただいた上で、日程の調整を行います。
 - 調整後、中学校調査コールセンターより指定日の御連絡をいたします。
 - 追ってWebシステムの情報を適宜更新しますのでご確認ください。
 - 原則は、実施期間内（5月19日(金)まで）の調整となりますが、難しい場合は、予備期間（5月26日(金)まで）での調整となります。
- なお、**学級単位・生徒単位**で実施指定日での実施を見送る場合は、**コールセンターへの御連絡は不要です**。
 - 別日に調査を実施する場合は、5月22日（月）から26日（金）までの予備期間で実施してください。

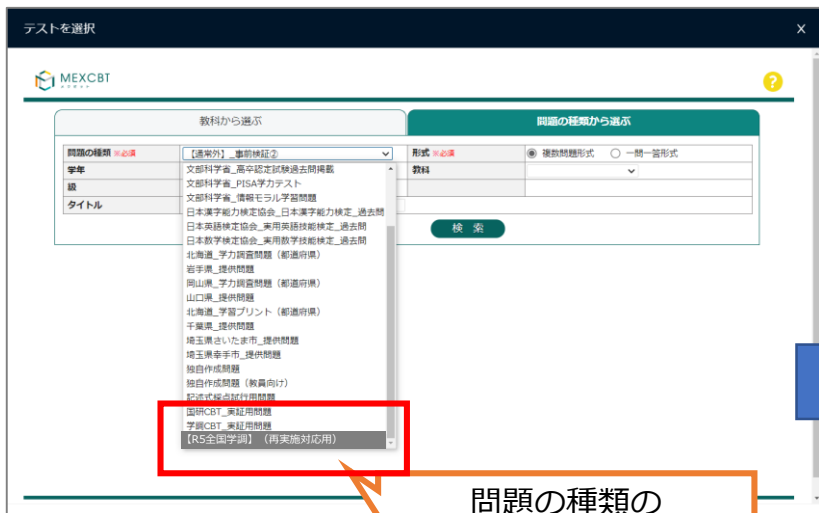
【当日実施校が後日再実施を行う場合】

- 当日実施校については、令和5年4月18日（火）5時限目に実施してください。学校のネットワーク環境や対象生徒数によっては、6時限目を利用することも可能です。4月18日（火）以外での実施は行わないでください。
- やむを得ない事情により、学校単位で4月18日（火）の実施を見送ることになった場合、設置管理者等を通して文部科学省学力調査室と調整の上、中学校調査コールセンターに変更希望日を御連絡ください。再度日程を調整のうえ、実施となります。
- なお、**学級単位・生徒単位**で実施指定日での実施を見送る場合は、**コールセンターへの御連絡は不要です**。
 - 別日に調査を実施する場合は、5月22日（月）から26日（金）までの予備期間で実施してください。
- 後日再実施をする場合は**期間内実施校用の調査プログラムを配信する**必要があります。

問題の再配信でエラーになった場合

検索画面が表示されたら、以下の条件で「検索」をクリックします。

- タブ : 問題の種類から選ぶ
- 問題の種類 : 「【R5全国学調】(再配信不能時用)」
- 形式 : 複数問題形式



問題の種類の一番下に表示されます



特別な配慮が必要な場合以外は、「【制限無】R5 英語「話すこと」(通常)」を選択してください

- ※ 問題の再配信でエラーになった場合以外は、こちらの問題は配信しないでください。
- ※ 当日実施校でも、こちらの問題で解答された場合は、期間内実施として扱われます。

L-Gateに関する質問

このマークがある画面



<質問例>

- L-Gateのアカウントが届かない。
- L-GateのログインURL がわからない。
- L-Gateにログインしようするとエラーになる。
- L-Gateからの問題の検索・配信・解答操作がわからない。

L-Gate専用ヘルプデスク

✉ l-gate@esco.co.jp

☎ 0120-305-953 (受付時間 平日9時~17時)

MEXCBTに関する質問

このマークがある画面



配信設定に関すること

<質問例>

調査問題を検索しようとする際、または配信された問題を
開こうとする際に接続エラーになる。

※ フィルタリング等、自治体の設定による場合は教育委員会にて対応

実施内容に関すること

<質問例>

- 「話すこと」調査、質問紙調査の問題がどれか分からない。
- マニュアルに書いてある動作と違い、実施に支障がある。

オンライン学習システム推進コンソーシアム

(事務局：株式会社内田洋行 教育総合研究所)

✉ mexcbt-info@uchida.co.jp

MEXCBT コールセンター

☎ 03-3231-1720 (受付時間 平日9時~17時)

英語「話すこと」調査、オンライン質問紙調査に関すること


マニュアル
記載内容

<質問例>

- 実施日程を変更したい。
- 実施要領や関連資料の内容について聞きたい。
- オンラインログイン票やオンラインログイン番号に関する
ことがわからない。
- 送付されたヘッドセットについて聞きたい。

中学校調査コールセンター

☎ 03-5249-3331 (受付時間 平日9時~18時)



オンライン実施マニュアル
FAQもご参照ください。