



# **L-Gate** オンライン研修会

研修④

## **MEXCBTテスト 関連機能研修**

株式会社内田洋行



# 研修のゴール



**MEXCBT**に関する機能の概要を理解する。



研修後にマニュアルを見ながら、  
**MEXCBTに関する設定**をすることができる



MEXCBTテスト受検時の注意点を理解し、  
**受検立会時に適切な指導**ができる

1. L-GateとMEXCBTの概要
2. MEXCBTを使った  
調査実施時のポイント
3. 各種情報について

# 1. L-GateとMEXCBTの概要

## 2. MEXCBTを使った

調査実施時のポイント

## 3. 各種情報について

# L-Gateとは

# 1人1台・1アカウントを使った

小中高の  
約4校に1校が  
採用

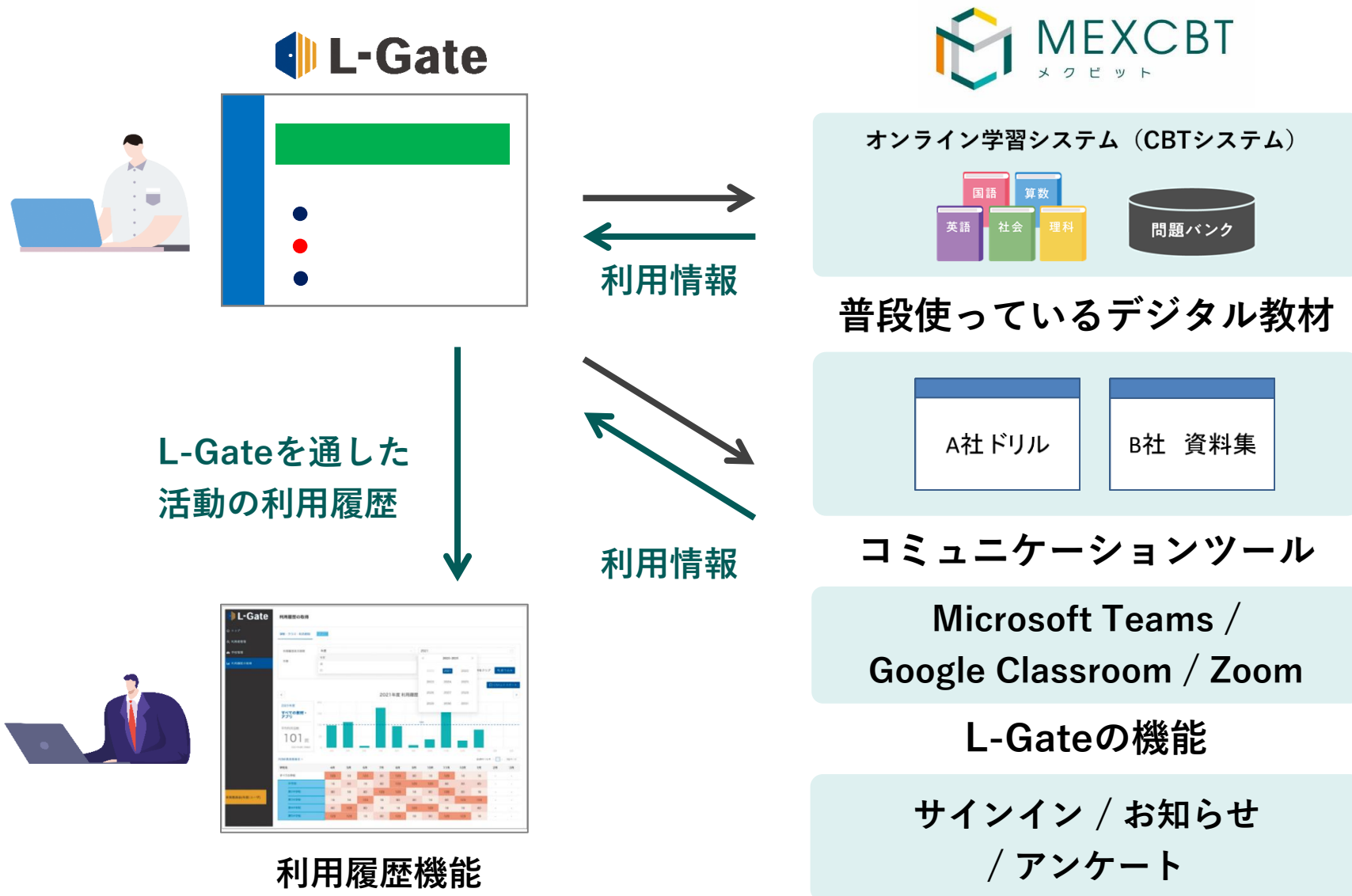
約9,000校で採用されています  
(2022年12月時点)

# 日々の 学び と 運用・管理 を支援する、

# 学校向け 学習eポータル です。



# L-GateはMEXCBTやその他の教材の入り口です



## 日々の学びや指導に関すること

- |                    |            |
|--------------------|------------|
| 1. シングルサインオン (SSO) | 4. お知らせ機能  |
| 2. 教材・アプリ連携        | 5. アンケート機能 |
| 3. 利用履歴の確認         | 6. 毎日の記録   |

授業内外での学びや  
先生と児童生徒との  
コミュニケーションを支援

## MEXCBT連携

1. テスト配信 (一斉配信、クラス配信、個別配信)
2. 実施状況確認

最低限の労力で  
着実な調査実施を支援

## 運用や管理に関すること

1. アカウント管理
2. 共通フォーマットによる名簿連携  
(有償オプション)
3. 教育向けグループウェアとの連携



1人1台・1アカウントを  
利用する上で必要な  
管理業務の効率化を支援



# MEXCBT とは

メ ク ビ ッ ト

文部科学省が開発した**CBT**システムです。

小・中・高等学校等の子供の学びの保障の観点から、  
児童生徒が学校や家庭において、  
学習やアセスメントができます。

(参考：[文部科学省HP](#))

※ CBTは、Computer Based Testingの略です。



全国学力・学習状況調査で  
MEXCBTが段階的に利用されることが公表されています

年度	MEXCBTの利用		児童生徒の学年					
	質問紙調査	教科調査						
2023年度 (令和5年度)	質問紙調査 (中3) ※希望制	教科調査 <話すこと> (中3)	小4	小5	小6	中1	中2	中3
2024年度 (令和6年度)	質問紙調査 (小6/中3)	—	↓	↓ 小6		↓	↓ 中3	
2025年度 (令和7年度)	質問紙調査 (小6/中3)	教科調査 (中3)	↓ 小6			↓ 中3		

都道府県が行う学力調査でも活用が始まっています

## 令和5年度 全国学力・学習状況調査（中学校） 英語「話すこと」調査の概要

### 実施日

4月18日もしくは指定された期間中に実施します



**4月18日** or

**4月19日**  
|  
**5月26日**

※約500校が対象

### 実施方法

MEXCBTを使用します



**MEXCBT**  
メ ク ビ ッ ト



### 所要時間

話すこと調査の所要時間は5分です（配慮版を除く）



### 資材の種類

無音時間を延長したものや、ルビの付いたものなど、  
配慮版のテストが用意されます



詳細は、文部科学省からの通知をご確認ください。

1. L-GateとMEXCBTの概要

**2. MEXCBTを使った**

**調査実施時のポイント**

3. 各種情報について

# よくあるMEXCBTを使った調査実施の流れ

<p>① 実施マニュアルの確認</p>	<p>② 環境確認</p>	<p>③ テスト配信</p>
		
<p>④ テスト実施</p>	<p>⑤ 実施状況の確認 (再実施)</p>	<p>⑥ 採点結果確認</p>
		 <p>R5全国学調 採点結果は MEXCBTでは確認できません</p>

# よくあるMEXCBTを使った調査実施の流れ



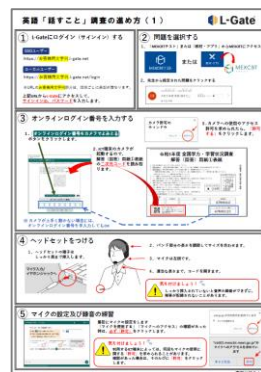
# マニュアルは手元にありますか？

## L-Gate・MEXCBTの操作の概要

先生用




生徒用




## 学力調査のオンライン実施の詳細

当日実施校向け



期間内実施校向け



## L-Gate公式サイト



全国学調特設ページへ

令和5年度  
全国学力・学習状況調査

特設ページ公開中



## 学力調査Webシステム

# 参加のみなさまに質問

令和5年度 英語「話すこと」及び生徒質問紙調査  
学習eポータル「L-Gate」及びMEXCBT 操作  
簡易マニュアル

(2023/3/28 版)

簡易マニュアル  
手元にありますか？

L-Gate  
(株式会社内田洋行)

本件に関する問合せ先は、本マニュアルの最終ページに記載しています。



# 英語「話すこと」調査の場合

## 1. はじめに 1

はじめに

ログイン  
(サインイン)

問題を  
配信する

問題を  
解答する


結果を  
確認する

**本資料は、英語「話すこと」及び質問紙調査のオンライン実施に係る学習eポータル「L-Gate」の操作手順に限って記載しています。**

上記調査に関する詳細な手順や留意事項等は、必ず「令和5年度全国学力・学習状況調査【中学校】英語「話すこと」及び生徒質問紙調査オンライン実施マニュアル」（以下「オンライン実施マニュアル」という。）を参照してください。（学力調査Webシステムで提供されます。）

### ●学力調査Webシステム

URL : <https://www.gakuchouchu.mext.go.jp>



オンライン実施マニュアル

また、学習eポータル「L-Gate」の機能全般について記載をしたMEXCBT運用マニュアルは、MEXCBT運用支援サイトまたはL-Gate公式サイトから確認できます。

### ●MEXCBT運用支援サイト

URL : <https://support2.mexcbt.mext.go.jp/>



### ●L-Gate公式サイト MEXCBT操作マニュアル

URL : [https://www.info.l-gate.net/mexcbt\\_manual/](https://www.info.l-gate.net/mexcbt_manual/)





# よくあるMEXCBTを使った調査実施の流れ



# 参加のみなさまに質問

事前検証②は  
どのように実施しましたか？





# 事前

に確認するのがおすすめ



## MEXCBT利用環境に関すること

✓ 受検予定の生徒は全員  
L-Gateにログインできる？

- 事前検証②を先生だけで実施した学校は、生徒も事前にログインの確認を
- 本番と同じ環境（端末・ブラウザ・インターネット接続方法）で実施
- ブラウザやOSの更新に対応する



# 事前

## に確認するのがおすすめ



### MEXCBT利用環境に関すること

#### ✓ 予備のタブレットを準備しておく

- URLとID/PWが分かればアクセス可能
- OSやブラウザのアップデートを実施しておく
- カメラ／ヘッドセットが使えるかもチェック

# 英語「話すこと」調査の場合

簡易マニュアル

P.3

## 1. はじめに 2

はじめに

ログイン  
(サインイン)

問題を  
配信する

問題を  
解答する

### 対応ブラウザについて

- MEXCBTの問題（調査）プログラムはすべてWebブラウザで動作します。『Microsoft Edge』、『Apple Safari』、『Google Chrome』のいずれかのWebブラウザの最新バージョンを利用してください。「最新」と表示されていない場合は、英語「話すこと」や質問紙調査が実施できない可能性がありますので、設置管理者にアップデートについて相談してください。

○：対応（各ブラウザの最新バージョンに対応）

- Microsoft Edge
- Google Chrome
- Apple Safari

×：非対応

- Microsoft Internet Explorer11
- Mozilla Firefox

- タブレット端末でも利用できますが、iPad miniやスマートフォン等の小さい画面サイズには対応していません。

### フィルタリングの解除について

- 学習eポータルへログイン（サインイン）できない場合や、問題（調査）プログラムの画面が開かない場合等は、以下のドメインについて、フィルタリングやポップアップブロック等の制限がかかっている場合があります。閲覧、データのやり取りが可能になるように設定いただけるよう、校内の情報（ICT）担当者と状況を確認の上、設置管理者に連絡してください。
- 令和4年度中に事前検証①、②でMEXCBTを使用していれば、通常、再度の設定は不要ですが、端末やネットワーク機器の更新があった場合や転入等により新たに使用する端末が増えた場合には、設定が必要となることが考えられます。

#### MEXCBT関連

[https://\\*.mexcbt.mext.go.jp](https://*.mexcbt.mext.go.jp)

#### L-Gate関連

<https://お客様用文字列.l-gate.net>  
<https://お客様用文字列-adm.l-gate.net>  
<https://お客様用文字列-mng.l-gate.net>  
<https://お客様用文字列-api.l-gate.net>

※ お客様用文字列は、申込団体ごとに異なります。



動作しないなどの場合は  
オンライン実施マニュアルの  
FAQ等もご確認ください



オンライン実施マニュアル

# 参加のみなさまに質問

年次更新は終わりましたか？



# L-Gateの年次更新の実施時期と 全国学調「話すこと」調査のテスト配信について

年次更新	L-Gate上の テスト配信対象	転入生の対応	
		団体内の転校	団体外からの転校
学力調査 <b>前</b> に年次更新	202 <b>3</b> 年度 <b>中3</b>	<ul style="list-style-type: none"> <li>学校の変更を実施</li> <li>実際に所属するクラスに登録する</li> </ul>	<ul style="list-style-type: none"> <li>アカウントの新規作成</li> <li>実際に所属するクラスに登録する</li> </ul>
学力調査 <b>後</b> に年次更新	202 <b>2</b> 年度 <b>中2</b>	<ul style="list-style-type: none"> <li>学校の変更を実施</li> <li>2022年度の任意のクラス（実際には所属していない）に登録する</li> </ul>	<ul style="list-style-type: none"> <li>アカウントの新規作成</li> <li>2022年度の任意のクラス（実際には所属していない）に登録する</li> </ul>

# 英語「話すこと」調査の場合

## 1. はじめに（続き）

はじめに

ログイン  
(サインイン)

問題を  
配信する

問題を  
解答する

結果を  
確認する

### 学習eポータルアカウントの年度更新作業について

- 4月1日以降、生徒がログインをすると以下のような画面が表示される場合がありますので、各自で所属クラスを選択するよう指示をしてください。

重要 あなたについて教えてください

しゅっせきばんごう  
クラスと出席番号

2023年度

せんたく  
クラスを選択

れい) 15

しゅぞく、ついか  
+ 所属を追加

ほぞん  
保存する

⚠ 生徒自身は修正できません

誤ったクラスを選択した場合や、所属するクラスが存在しない場合は、管理権限のあるアカウントの「利用者管理」機能で修正・クラス追加等を行ってください。

### 学習eポータル「L-Gate」の年次更新の実施時期とテスト配信について

年次更新	L-Gate上の テスト配信対象	転入生の対応	
		回体内の転校	回体外からの転校
学力調査 <b>前</b> に年次更新	2023年度 <b>中3</b>	<ul style="list-style-type: none"> <li>学校の変更を実施</li> <li>実際に所属するクラスに登録する</li> </ul>	<ul style="list-style-type: none"> <li>アカウントの新規作成</li> <li>実際に所属するクラスに登録する</li> </ul>
学力調査 <b>後</b> に年次更新	2022年度 <b>中2</b>	<ul style="list-style-type: none"> <li>学校の変更を実施</li> <li>2022年度の任意のクラス（実際には所属していない）に登録する</li> </ul>	<ul style="list-style-type: none"> <li>アカウントの新規作成</li> <li>2022年度の任意のクラス（実際には所属していない）に登録する</li> </ul>

- 学校/クラス単位で調査プログラムを配信している場合には、配信後に該当クラスに転入してきた生徒への追加配信作業は不要です。



# よくあるMEXCBTを使った調査実施の流れ



# 参加のみなさまに質問

**テスト配信は  
誰が実施しますか？**

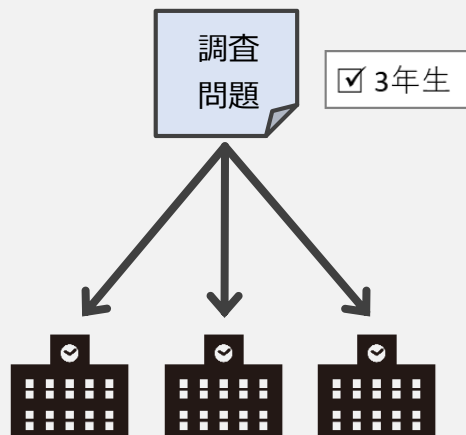


### ③テスト配信

- テストの配信は教育委員会または学校で行います
- 配慮版を個々の生徒に配布する場合は学校で実施します

#### 教育委員会（全体管理者機能）

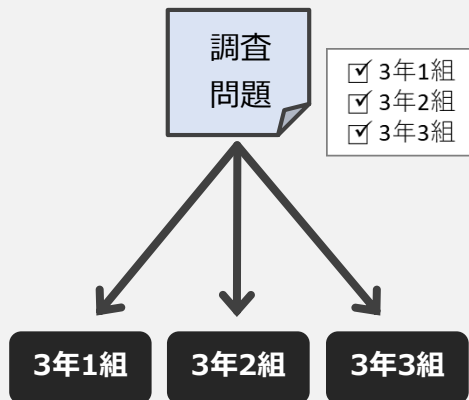
##### 一斉配信



学年を指定して各学校に配信

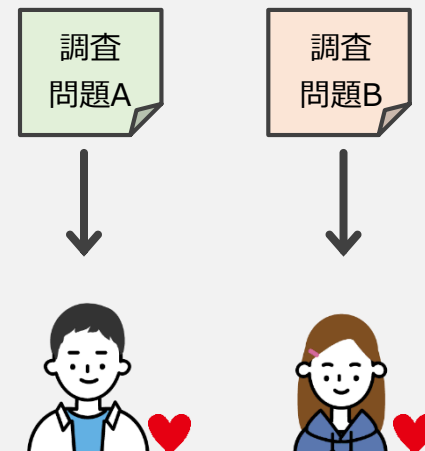
#### 学校

##### クラス配信



学年・クラスを選んで配信

##### 個別配信




個別に応じた配信

## ③テスト配信

# テストの配信作業は2ステップ

## 1 テストグループ作成

配信期間



時間まで指定OK

配信対象



学級／学年



個々の生徒



学校  
(一斉配信時のみ)



## 2 テスト登録

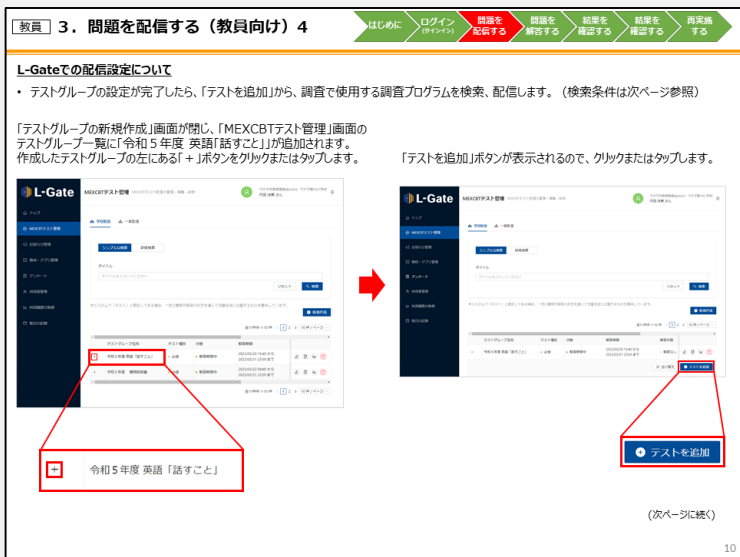
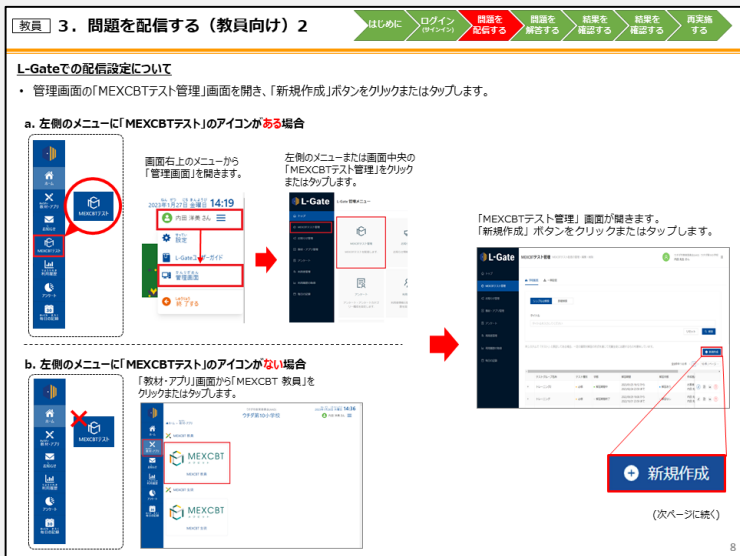
テスト実施団体から指定されたテストを選択



デモ

テスト配信





# 英語「話すこと」調査

のテスト・アンケートについて

## 簡易マニュアル



P.12-13

**教員 3. 問題を配信する（教員向け）6**

はじめに ログイン (サインイン) 問題を配信する 問題を解答する 結果を確認する 再実施する

**配信する問題（調査）プログラムについて（英語「話すこと」問題プログラム）**

- 英語「話すこと」問題プログラムは、以下の7種類に分類される予定です。
- 特別な配慮を必要としない場合は、問題の種類を「【R5全国学調】\_XXXX\_通常」で検索し、「【XXXX】R5 英語「話すこと」（通常）」を配信してください。  
※ XXXXは当日実施校、期間内実施校により異なります。
- 特別な配慮を必要とする生徒の実施については、オンライン実施マニュアルを参照してください。
- 配信が可能になるのは4月3日（月）からとなる予定です。

<通常：問題の種類「【R5全国学調】\_4月18日用\_通常」または「【R5全国学調】\_4月19日以降用\_通常」で検索>

MEXCBTで検索する問題タイトル名称 （問題プログラムの種類）		プログラムの内容と主な対象
4/18当日実施校	4/19以降期間内実施校	
【4/18用】R5 英語「話すこと」（通常）	【4/19以降用】R5 英語「話すこと」（通常）	・特別な配慮を必要としない場合は、このプログラムを配信

<特別な配慮が必要場合：問題の種類「【R5全国学調】\_4月18日用\_配慮対応」または「【R5全国学調】\_4月19日以降用\_配慮対応」で検索>

MEXCBTで検索する問題タイトル名称 （問題プログラムの種類）		プログラムの内容と主な対象
4/18当日実施校	4/19以降期間内実施校	
【4/18用】R5 英語「話すこと」（点字・時間延長） （点字問題プログラム）	【4/19以降用】R5 英語「話すこと」（点字・時間延長） （点字問題プログラム）	・解読時間1.3倍、点字問題用補助資料を使用 ・視覚障害のある生徒へ配慮
【4/18用】R5 英語「話すこと」（拡大文字・時間延長） （拡大文字問題プログラム）	【4/19以降用】R5 英語「話すこと」（拡大文字・時間延長） （拡大文字問題プログラム）	・解読時間1.3倍、拡大された文字で表示 ・視覚障害のある生徒へ配慮
【4/18用】R5 英語「話すこと」（スクリーン表示・時間延長） （スクリーン表示問題プログラム）	【4/19以降用】R5 英語「話すこと」（スクリーン表示・時間延長） （スクリーン表示問題プログラム）	・解読時間1.3倍、問題音声の内容が画面の上に文字として表示 ・聴覚障害のある生徒へ配慮 ※ ただし、右耳・左耳それぞれの平均聴力レベルが60dB以上の生徒は実施しないこととする（可）
【4/18用】R5 英語「話すこと」（代筆解答） （代筆解答プログラム）	【4/19以降用】R5 英語「話すこと」（代筆解答） （代筆解答プログラム）	・問題はなく、記述解答欄のみを提示 ・聴覚障害、肢体不自由、病弱、病後など、本人による口述解答が難しい場合、教員等代筆者へ配慮
【4/18用】R5 英語「話すこと」（時間延長） （時間延長問題プログラム）	【4/19以降用】R5 英語「話すこと」（時間延長） （時間延長問題プログラム）	・解読時間1.3倍
【4/18用】R5 英語「話すこと」（リビブラー・時間延長） （リビブラー問題プログラム）	【4/19以降用】R5 英語「話すこと」（リビブラー・時間延長） （リビブラー問題プログラム）	・解読時間1.3倍、リビブラー ・日本語指導が必要な生徒へ配慮

**問題を配信する（教員向け）7**

はじめに ログイン (サインイン) 問題を配信する 問題を解答する 結果を確認する 再実施する

**（調査）プログラムについて（生徒質問紙調査プログラム）**

紙「調査」プログラムは、以下の3種類に分類される予定です。

この調査プログラムは、オンライン実施に決定した学校でのみ検索可能となっています。令和5年度は、希望校のうちオンライン実施は約20万人に及び、希望をしたすべての学校がオンライン実施に決定しているものではありませんので御留意ください。

特別な配慮を必要としない場合は、問題の種類を「【R5全国学調】\_XXXX\_通常」で検索し、「【XXXX】R5「生徒質問紙」（通常）」を配信してください。

特別な配慮を必要とする生徒の実施については、オンライン実施マニュアルを参照してください。

配信が可能になるのは4月3日（月）からとなる予定です。

この種類「【R5全国学調】\_4月18日用\_通常」または「【R5全国学調】\_4月19日以降用\_通常」で検索>

MEXCBTで検索する問題タイトル名称 （調査プログラムの種類）		プログラムの内容と主な対象
4/18当日実施校	4/19以降期間内実施校	
生徒質問紙（通常）	【4/19以降用】R5「生徒質問紙」（通常）	・特別な配慮を必要としない場合は、このプログラムを配信

が必要場合：問題の種類「【R5全国学調】\_4月18日用\_配慮対応」または「【R5全国学調】\_4月19日以降用\_配慮対応」で検索>

MEXCBTで検索する問題タイトル名称 （調査プログラムの種類）		プログラムの内容と主な対象
4/18当日実施校	4/19以降期間内実施校	
生徒質問紙（拡大文字） プログラム	【4/19以降用】R5「生徒質問紙」（拡大文字） （拡大文字調査プログラム）	・拡大された文字で表示 ・視覚障害のある生徒へ配慮
生徒質問紙（リビブラー） プログラム	【4/19以降用】R5「生徒質問紙」（リビブラー） （リビブラー調査プログラム）	・リビブラー ・日本語指導が必要な生徒へ配慮

調査問題の選択に迷ったら・・・

中学校調査コールセンター



# 事前

に確認するのがおすすめ



## テスト配信に関すること



### 配信されたテストの設定を 事前に確認しよう

- 教育委員会が配信した場合も学校で確認可能
- 日付と対象者をチェックする
  - 転入生は特に慎重に確認を！
  - 人数、対象者の一覧表はダウンロードできる

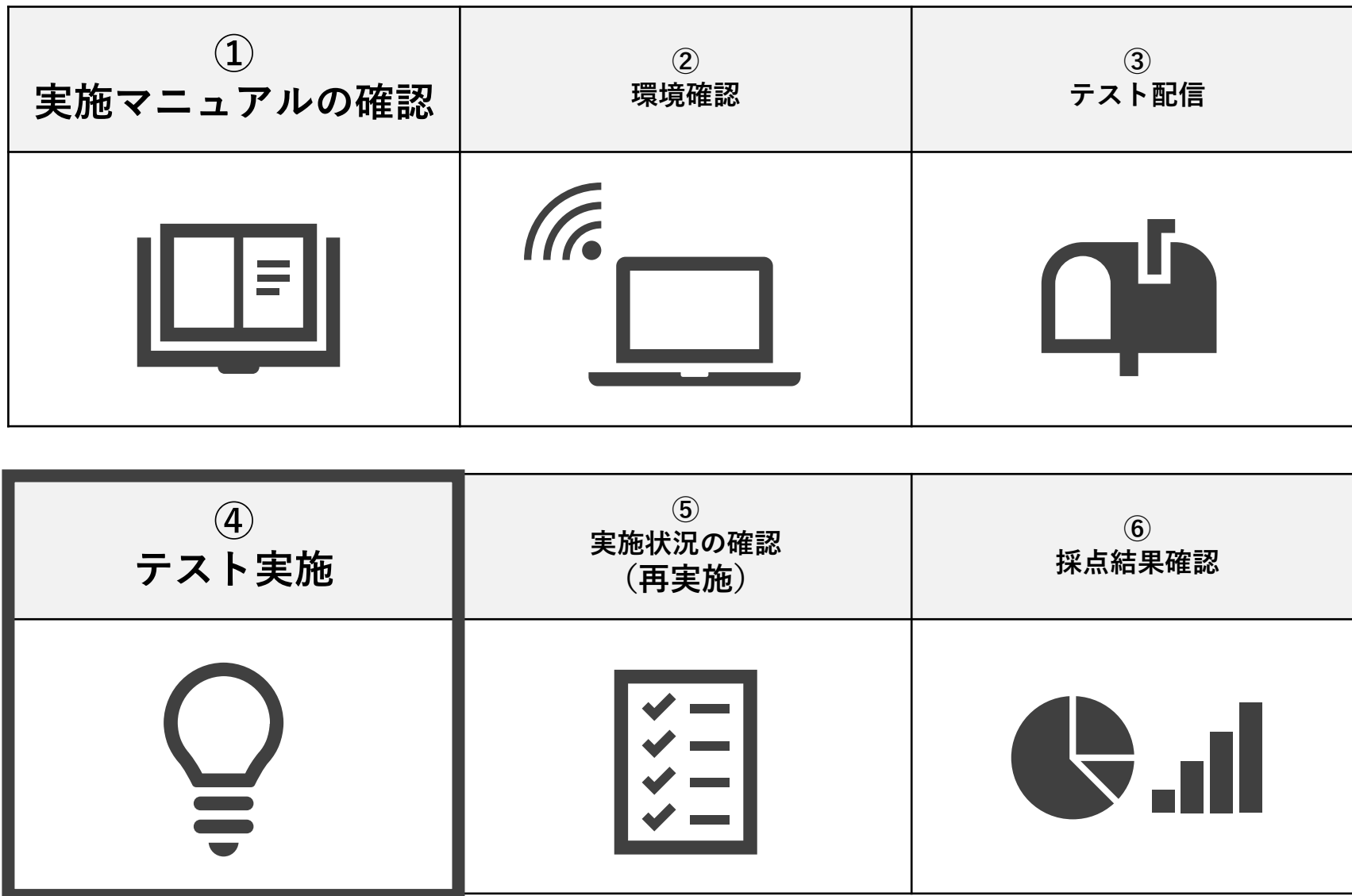


デモ

# 配信されたテストの確認



# よくあるMEXCBTを使った調査実施の流れ



デモ

# テストの実施





**当日**

に実施するのがおすすめ



## 受検中の指導に関すること

受検が始まったら...

✓ **「再生ボタン」を押すように  
机間指導を**

- クリックが遅れると、解答時間が短くなったり、自動的に次の問題に進んでしまう場合があります
- 生徒向けマニュアル⑥を参照

# 英語「話すこと」調査

のテスト・アンケートについて

## 簡易マニュアル

P.14-16

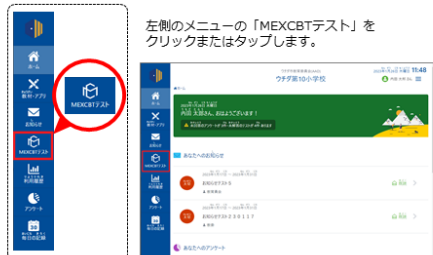


### 生徒 4. 問題を解答する（生徒向け） 1

#### 解答する問題の選択について

- 生徒は「MEXCBTテスト」画面を開きます。

#### a. 左側のメニューに「MEXCBTテスト」のアイコンがある場合



左側のメニューの「MEXCBTテスト」をクリックまたはタップします。

「MEXCBTテスト」画面が開きます。



(次ページに続く)

#### b. 左側のメニューに「MEXCBTテスト」のアイコンがない場合

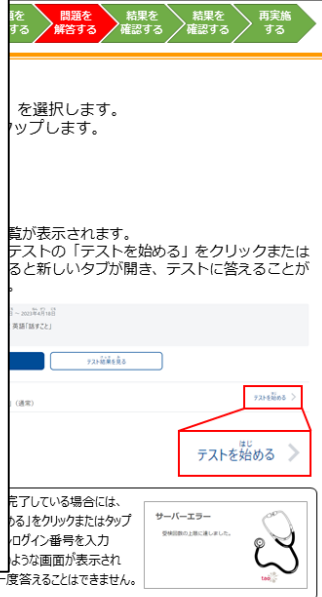


「教材・アプリ」画面から「MEXCBT 生徒」をクリックまたはタップします。



(次ページに続く)

- ※ テストグループをクリックすると、グループに所属するテストの一覧が表示されます。
- ※ 「必修のテスト」と「自習のテスト」は教員から、「一斉配信テスト」は全体管理者より配信されたテストが確認できます。
- ※ テストグループは「ホーム」画面の「あなたへのテスト」から確認することもできます。



テストを始める

(次ページに続く)



3

と、オンラインログイン番号を入力する画面が表示されます。  
欠元コードを読み取ります。  
をクリックまたはタップすると、英語「話すこと」調査プログラムが始ま

のオンラインログイン番号を利用します。（調査問題冊子と同梱配送される  
ヘッドセットやカメラの設定等に関する留意事項についてはオンライン実

画面例：1 ページ目>

<問題解答画面例：2 ページ目以降>



画面が表示されたらすぐに動画再生  
ボタンをクリックしてください

うに気を付けてください。

から途中から開きなおすことが  
制限時間があり、自動遷移で問題

が進みますので、途中からの再開は問題への解答ができなくなることがあります。

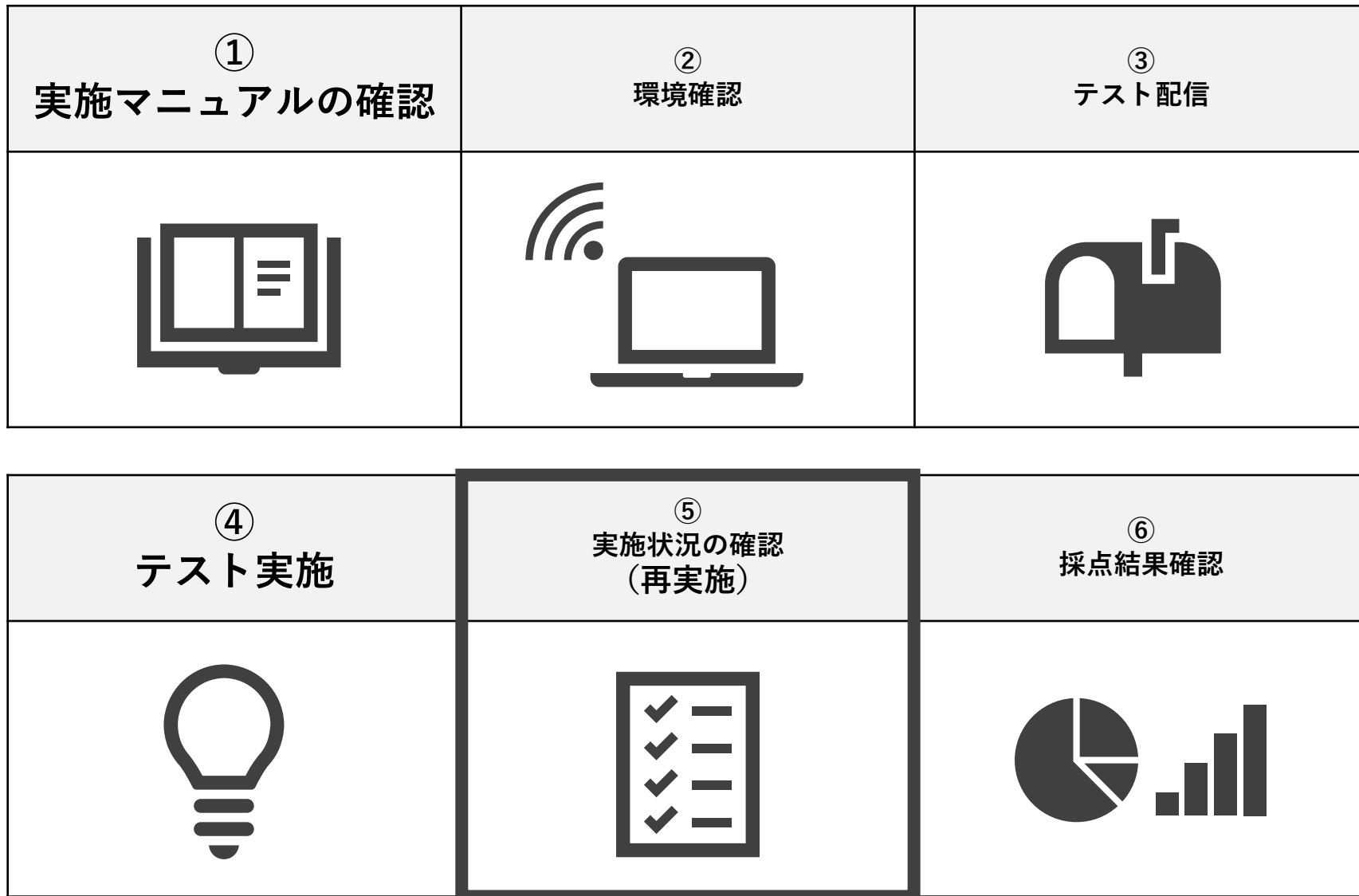
また、配信した問題の解答可能回数は1回となっています。

問題を初めから再度実施したい場合は、「3. 問題を配信する」の手順からもう一度  
配信してください。

途中でタブを  
開けないこと！



# よくあるMEXCBTを使った調査実施の流れ





**当日**

に実施するのがおすすめ



受検中の指導に関すること

✓ **テスト実施状況を確認して  
確実に「完了」させる**

- L-Gateに管理権限でログインをしておこう
- 完了していない生徒がいないか確認をしよう

デモ

受検状況を確認





# 英語「話すこと」調査の場合

## 簡易マニュアル

P.17-18



### 教員 5. 結果を確認する（教員向け）1

はじめに ログイン 問題を配信する 問題を解答する 結果を確認する 結果を確認する 再実施する


#### 確認する問題の選択について

- 管理画面の「MEXCBTテスト管理」画面を開きます。
- 「令和5年度 英語「話すこと」」のテストグループの「対象者と実施結果を確認」ボタンをクリックまたはタップします。

#### a. 左側のメニューに「MEXCBTテスト」のアイコンがある場合



#### b. 左側のメニューに「MEXCBTテスト」のアイコンがない場合



(次ページに続く)

### する（教員向け）2

はじめに ログイン 問題を配信する 問題を解答する 結果を確認する 結果を確認する 再実施する

状況の確認」画面が開き、配信対象者が一覧で表示されます。  
「完了」が表示されていれば、実施が最後まで完了しています。  
(赤点はされません)

をタップすると、ユーザー単位の結果が確認できます。  
またはタップすると、テスト単位の結果が確認できます。  
またはタップすると個別の解答内容を確認できます。

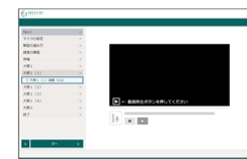
#### 1 ユーザー単位の結果を確認できます。



#### 2 テスト単位の結果を確認できます。



#### 3 新しいタブが開き、個別のテストの解答内容を確認することができます。





**当日**

に実施するのがおすすめ



## 受検中の指導に関すること

✓ 回答終了後は、  
生徒自身が録音音声を確認

- 録音トラブルが発生した場合は再受験を実施

# 英語「話すこと」調査の場合

簡易マニュアル

P.19-22



**生徒 6. 結果を確認する（生徒向け）1**

はじめに ログイン 問題を配付する 問題を解く 結果を確認する 結果を再確認する

確認する問題の選択について

- 生徒は「MEXCBTテスト」画面を開きます。

a. 左側のメニューに「MEXCBTテスト」のアイコンがある場合

左側のメニューの「MEXCBTテスト」をクリックまたはタップします。

「MEXCBTテスト」画面が開きます。

b. 左側のメニューに「MEXCBTテスト」のアイコンがない場合

「教材・アプリ」画面から「MEXCBT 生徒」をクリックまたはタップします。

(次ページに続く)

**生徒 6. 結果を確認する（生徒向け）2**

確認する問題の選択について

「結果をくわしく見る」が押せない（グレーになっている）

解答データの提出が完了していない可能性があります。再度「テストを受ける」から調査プログラムを開き、最終ページ「終了」ボタンをクリックしてください。その際、「再受検する」となった場合は先に進まず、タブを閉じてください。

**生徒 6. 結果を確認する（生徒向け）2**

確認する問題の選択について

- 「令和5年度 英語「話すこと」」のテストグループを選択します。
- 「テスト結果を見る」タブを選択し、「結果をくわしく見る」をクリックし受検状況や解答内容（音声データ）を確認します。

a. 学校から問題を配付した場合

「必修のテスト」タブを選択し、「令和5年度 英語「話すこと」」をクリックまたはタップします。

「テスト結果を見る」のタブをクリックまたはタップすると、テスト結果一覧が表示されます。

結果を確認したいテストの「結果をくわしく見る」をクリックまたはタップします。

b. 全体管理者から問題を配付した場合

「一斉配信テスト」タブを選択し、「令和5年度 英語「話すこと」」をクリックまたはタップします。

結果をくわしく見る

(次ページに続く)

※ テストグループをクリックすると、グループに所属するテストの一覧が表示されます。  
 ※ 「必修のテスト」と「自選のテスト」は教員から、「一斉配信テスト」は全体管理者より配信されたテストが確認できます。  
 ※ テストグループは「ホーム」画面の「あなたのテスト」から確認することもできます。

**教員 生徒 6. 結果を確認する（生徒向け）4**

音声データの確認について

- 「結果をくわしく見る」をクリックすると、問題の一覧が左側に表示されます。
- 左側のメニューから、再生したい問題を選びます。
- 解答音声再生ボタン「▶」をクリックまたはタップすると、録音した音声データが再生されます。
- ※ 黒い画面内にある動画再生ボタンと間違えないようにご注意ください。
- ※ 左側のメニューで「結果」という行をクリックしないと画面が切り替わりません。

左側のメニューから、音声再生したい問題を選びます。

「大問1 (1)」ではなく、その下に表示される「結果」という行を選択してください。（各問題同様）

動画再生ボタンを押してください

実施終了後、「結果を見る」画面で「▶」ボタンをクリックまたはタップすると、録音した音声データが再生されます。

## ⑤実施状況の確認（再実施）

# 再実施用テストの配信パターン

### 1 全員に配信



対象者	テスト	
		
全員	本番用	再実施用

#### 事前に設定

- 教育委員会から設定できる
- 当日再実施に便利
- 配信設定に不慣れな場合

### 2 必要な人だけに配布

（予め再実施用のテストグループを作成しておく）

対象者	テスト	
		
全員	本番用	

#### 事前に設定

対象者	テスト	
		
欠席者など	再実施用	

#### 都度設定

- 学校からのみ設定できる
- 意図しない2回目の受験を防止できる
- 当日再実施をするには、その場で設定する必要がある



# 事前

に確認するのがおすすめ



## テスト配信に関すること

### ✓ 再実施をする場合の テスト配信はどうする？

- 事前に再実施用のテストを配信しておいてもOK
  - 当日再実施がすぐにできて便利
- 配信が必要な生徒だけに配信する場合は学校で「個別配信」を行う

# 英語「話すこと」調査の場合

簡易マニュアル

P.23

## 教員 7. 再実施をする

はじめに ログイン (サインイン) 問題を配信する 問題を解答する

### 再実施が必要な場合（問題の再配信）

- 既に解答が完了している場合には、「テストを始める」をクリックまたはタップしてオンラインログイン番号を入力した時に右のような画面が表示されます。  
もう一度答えることはできません。
- 再度、テストグループの作成（3. 問題を配信する（教員向け））から行い、問題の再配信を行ってください。
- 再実施をする場合は、原則として、実施指定日当日に行ってください（放課後等）。

### サーバーエラー

受検回数の上限に達しました。



### 【後日再実施を行う場合】

- やむを得ない事情により、**学校単位**で実施指定日での実施を見送ることになった場合、中学校調査コールセンターにご連絡ください(公立学校は設置管理者である教育委員会を通じてご連絡ください。)。
  - 実施期間内で再度希望日程を提示していただいた上で、日程の調整を行います。
  - 調整後、中学校調査コールセンターより指定日の御連絡をいたします。
  - 追ってWebシステムの情報を適宜更新しますのでご確認ください。
  - 原則は、実施期間内（5月19日(金)まで）の調整となりますが、難しい場合は、予備期間（5月26日(金)まで）での調整となります。
- なお、**学級単位・生徒単位**で実施指定日での実施を見送る場合は、コールセンターへの御連絡は不要です。
  - 別日に調査を実施する場合は、5月22日（月）から26日（金）までの予備期間で実施してください。

### 【当日実施校が後日再実施を行う場合】

- 当日実施校については、令和5年4月18日（火）5時限目に実施してください。学校のネットワーク環境や対象生徒数によっては、6時限目を利用することも可能です。4月18日（火）以外での実施は行わないでください。
- やむを得ない事情により、学校単位で4月18日（火）の実施を見送ることになった場合、設置管理者等を通して文部科学省学力調査室と調整の上、中学校調査コールセンターに変更希望日を御連絡ください。再度日程を調整のうえ、実施となります。
- なお、**学級単位・生徒単位**で実施指定日での実施を見送る場合は、コールセンターへの御連絡は不要です。
  - 別日に調査を実施する場合は、5月22日（月）から26日（金）までの予備期間で実施してください。
- 後日再実施をする場合は**期間内実施校用の調査プログラムを配信する**必要があります。

## ⑤実施状況の確認（再実施）

令和5年度 全国学力・学習状況調査【中学校】英語「話すこと」調査の場合

# 再実施の理由と日程調整について

再実施の理由	範囲	再実施日	コールセンターで日程調整
① 端末トラブル	個人	当日	連絡 必要 or 不要
② 欠席	個人	後日	連絡 必要 or 不要
③ 学級閉鎖	学級	後日	連絡 必要 or 不要
④ ネットワーク不具合	学校	後日	連絡 必要 or 不要

# よくあるMEXCBTを使った調査実施の流れ



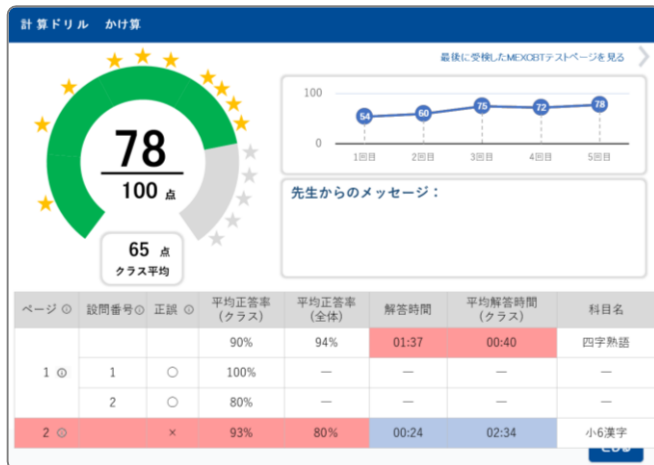


## ⑥採点結果確認

令和5年度の英語「話すこと調査」の結果はMEXCBT上には表示されません

- ・ 採点結果を一覧で確認することができる
- ・ 自動採点に対応しているもの・していないものがある
- ・ 採点結果がMEXCBTで確認できるかはテストごとに異なる

## MEXCBTテスト結果表示のイメージ (2023年夏頃リリース予定)

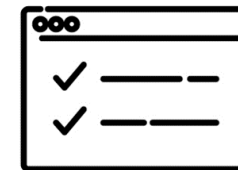


※ 画面はイメージです

1. L-GateとMEXCBTの概要
2. MEXCBTを使った  
調査実施時のポイント
3. 各種情報について

すべて **無料** でご利用いただけます。


- 操作・運用マニュアル



- 専用ヘルプデスク



- QAチャットボット



# マニュアルへのアクセス方法

## 公式サイトから



## L-Gateの画面から

### ユーザーホーム画面



### 管理画面



## ヘルプデスクの連絡先の確認方法

※ 児童生徒、保護者からのお問い合わせはお受けしていません。

### セットアップ作業完了報告書

L-Gateのセットアップ作業が完了した際に、お申し込み担当者様にお渡ししています。

### 本研修の事前配布資料



研修アンケート  
に回答して  
ダウンロード！

研修終了後の配布資料にも  
入れておきました！

### L-Gateの管理画面から

#### 管理画面



# 英語「話すこと」調査の場合

簡易マニュアル



P.25

## 教員 8. 問い合わせ先

### L-Gateに関する質問

このマークがある画面



<質問例>

- ・L-Gateのアカウントが届かない。
- ・L-GateのログインURL がわからない。
- ・L-Gateにログインしようとするとエラーになる。
- ・L-Gateからの問題の検索・配信・解答操作がわからない。

### L-Gate専用ヘルプデスク

✉ l-gate@esco.co.jp

☎ 0120-305-953 (受付時間 平日 9時～17時)

### MEXCBTに関する質問

このマークがある画面



配信設定に関すること

<質問例>

調査問題を検索しようとする際、または配信された問題を開こうとする際に接続エラーになる。

※ フィルタリング等、自治体の設定による場合は教育委員会にて対応

実施内容に関すること

<質問例>

- ・「話すこと」調査、質問紙調査の問題がどれか分からない。
- ・マニュアルに書いてある動作と違い、実施に支障がある。

### オンライン学習システム推進コンソーシアム (事務局：株式会社内田洋行 教育総合研究所)

✉ mexcbt-info@uchida.co.jp

MEXCBT コールセンター

☎ 03-3231-1720 (受付時間 平日 9時～17時)

### 英語「話すこと」調査、オンライン質問紙調査に関すること



<質問例>

- ・実施日程を変更したい。
- ・実施要領や関連資料の内容について聞きたい。
- ・オンラインログイン票やオンラインログイン番号に関することがわからない。
- ・送付されたヘッドセットについて聞きたい。

### 中学校調査コールセンター

☎ 03-5249-3331 (受付時間 平日 9時～18時)



オンライン実施マニュアル  
FAQもご参照ください。

このページを「問合せ先一覧シート」として  
配布資料に入れておきました！

# QAチャットボットの利用方法

※ 管理機能に関するご質問にお答えいたします

## L-Gateの管理画面から

### 管理画面

